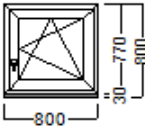
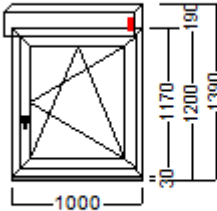



Preisliste für PVC Salamander Streamline AD

Nr	Na	Menge	Einh.	Preis	Rab. %	Betrag	Wäh
1	800x800 mm						
							
	PROFIL:	Salamander STREAMLINE 76 Uf=1,3 W/m2K					
	RAHMEN:	250_221					
	FLÜGEL:	251_021					
	LEISTE:	413_730					
	SOHLBANK:	416_130					
	FARBE:	Weiss					
	FÜLLUNG:	*4-16-4 FLOAT - ARGON - FLOAT Low-e 1,1					
	BESCHLAG:	activPilot Dreh-Kipp-Beschlag [Weiss] Drehgriff Standard weiß					
	ANSICHT INNEN						
	Uw = 1,42 W/m2K						
	1,00 Stk.	184,15	50,00			92,07 EUR	
2	1000x1200 mm						
							
	PROFIL:	Salamander STREAMLINE 76 Uf=1,3 W/m2K					
	RAHMEN:	250_234					
	FLÜGEL:	251_021					
	LEISTE:	413_730					
	SOHLBANK:	416_130					
	FARBE:	Weiss					
	FÜLLUNG:	*4-16-4 FLOAT - ARGON - FLOAT Low-e 1,1					
	BESCHLAG:	activPilot Dreh-Kipp-Beschlag [Weiss] Drehgriff Standard weiß					
	ROLLLADEN:	1-teiliger Rollladen 1 Antrieb - Weiss					
	LAMELLE:	PVC Panzer weiss					
	ANSICHT INNEN						
	Uw = 1,36 W/m2K						
	1,00 Stk.	450,12	50,00			225,06 EUR	
3	900x2000 mm						
							
	PROFIL:	Salamander STREAMLINE 76 Uf=1,3 W/m2K					
	RAHMEN:	250_221					
	FLÜGEL:	251_021					
	LEISTE:	413_730					
	FARBE:	Weiss					
	FÜLLUNG:	*4-16-4 FLOAT - ARGON - FLOAT Low-e 1,1					
	BESCHLAG:	activPilot Dreh-Kipp-Beschlag [Weiss] Drehgriff Standard weiß					
	ANSICHT INNEN						
	Uw = 1,33 W/m2K						
	1,00 Stk.	372,46	50,00			186,24 EUR	

Nr	Na	Menge	Einh.	Preis	Rab. %	Betrag	Wäh
----	----	-------	-------	-------	--------	--------	-----

4

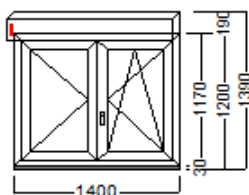


800x2000 mm

PROFIL: Salamander STREAMLINE 76 Uf=1,3 W/m²K
 RAHMEN: 250_234
 FLÜGEL: 251_021
 LEISTE: 413_730
 FARBE: Weiss
 FÜLLUNG: *4-16-4 FLOAT - ARGON - FLOAT Low-e 1,1
 BESCHLAG: activPilot Dreh-Kipp-Beschlag [Weiss]
 Drehgriff Standard weiß
 ROLLADEN: 1-teiliger Rollladen 1 Antrieb - Weiss
 LAMELLE: PVC Panzer weiss
 ANSICHT INNEN

Uw = 1,36 W/m²K
1,00 Stk. 541,51 50,00 270,75 EUR

5

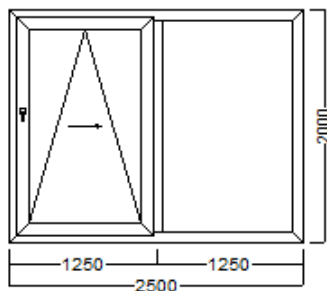


1400x1200 mm

PROFIL: Salamander STREAMLINE 76 Uf=1,3 W/m²K
 RAHMEN: 250_234
 FLÜGEL: 251_021
 STULP: 256_030
 LEISTE: 413_730
 SOHLBANK: 416_130
 FARBE: Weiss
 FÜLLUNG: *4-16-4 FLOAT - ARGON - FLOAT Low-e 1,1
 BESCHLAG: activPilot Dreh-Kipp-Beschlag [Weiss]
 Drehgriff Standard weiß
 ROLLADEN: 1-teiliger Rollladen 1 Antrieb - Weiss
 LAMELLE: PVC Panzer weiss
 ANSICHT INNEN

Uw = 1,40 W/m²K
1,00 Stk. 662,92 50,00 331,46 EUR

6



2500x2000 mm

PROFIL: Salamander STREAMLINE 76 Uf=1,3 W/m²K
 RAHMEN: 250_234
 KÄMPFER: 252_130
 FLÜGEL: 251_030
 LEISTE: 413_730
 FARBE: Weiss
 FÜLLUNG: *4-16-4 FLOAT - ARGON - FLOAT Low-e 1,1
 BESCHLAG: activPilot Beschlag Schiebe-Kipp-System [Weiss]
 alu zaštita praga
 Schiebe-Kipp-Beschlag GU - grau

ANSICHT INNEN

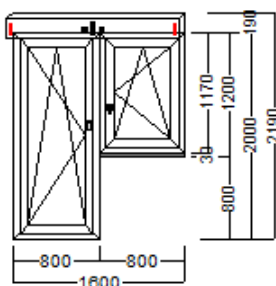
Uw = 1,29 W/m2K

1,00 Stk.

1.618,60 50,00

809,30 EUR

7



1600x2000 mm

PROFIL: Salamander STREAMLINE 76 Uf=1,3 W/m2K

RAHMEN: 250_234

FLÜGEL: 251_021

LEISTE: 413_730

SOHLBANK: 416_130

FARBE: Weiss

FÜLLUNG: *4-16-4 FLOAT - ARGON - FLOAT Low-e 1,1

BESCHLAG: activPilot Dreh-Kipp-Beschlag
[Weiss]

Drehgriff Standard weiß

ROLLLADEN: 2-teiliger Rollladen 2 Antriebe
- Weiss

LAMELLE: PVC Panzer weiss

ANSICHT INNEN

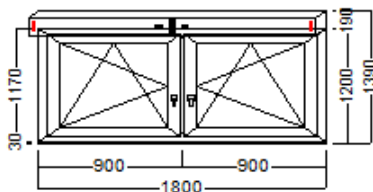
Uw = 1,37 W/m2K

1,00 Stk.

934,05 50,00

467,02 EUR

8



1800x1200 mm

PROFIL: Salamander STREAMLINE 76 Uf=1,3 W/m2K

RAHMEN: 250_234

KÄMPFER: 252_120

FLÜGEL: 251_021

LEISTE: 413_730

SOHLBANK: 416_130

FARBE: Weiss

FÜLLUNG: *4-16-4 FLOAT - ARGON - FLOAT Low-e 1,1

BESCHLAG: activPilot Dreh-Kipp-Beschlag
[Weiss]

Drehgriff Standard weiß

ROLLLADEN: 2-teiliger Rollladen 2 Antriebe
- Weiss

LAMELLE: PVC Panzer weiss

ANSICHT INNEN

Uw = 1,36 W/m2K

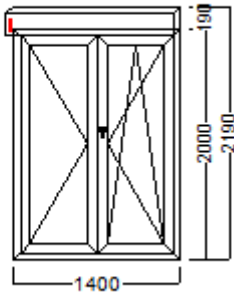
1,00 Stk.

807,48 50,00

403,74 EUR

Nr**Na Menge Einh.****Preis Rab.%****Betrag Wäh**

9

**1400x2000 mm**

PROFIL: Salamander STREAMLINE 76 Uf=1,3 W/m2K

RAHMEN: 250_234

FLÜGEL: 251_021

STULP: 256_030

LEISTE: 413_730

FARBE: Weiss

FÜLLUNG: *4-16-4 FLOAT - ARGON - FLOAT Low-e 1,1

BESCHLAG: activPilot Dreh-Kipp-Beschlag
[Weiss]

Drehgriff Standard weiß

ROLLLADEN: 1-teiliger Rollladen 1 Antrieb
- Weiss

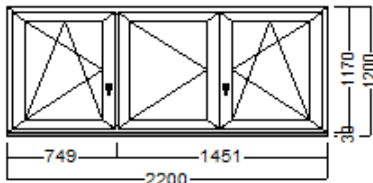
LAMELLE: PVC Panzer weiss

ANSICHT INNEN

Uw = 1,37 W/m2K

1,00 Stk.**918,90 50,00****459,45 EUR**

10

**2200x1200 mm**

PROFIL: Salamander STREAMLINE 76 Uf=1,3 W/m2K

RAHMEN: 250_221

KÄMPFER: 252_120

FLÜGEL: 251_021

STULP: 256_030

LEISTE: 413_730

SOHLBANK: 416_130

FARBE: Weiss

FÜLLUNG: *4-16-4 FLOAT - ARGON - FLOAT Low-e 1,1

BESCHLAG: activPilot Dreh-Kipp-Beschlag
[Weiss]

Drehgriff Standard weiß

ANSICHT INNEN

Uw = 1,39 W/m2K

1,00 Stk.**686,22 50,00****343,11 EUR**